



ТЕРРИТОРИАЛЬНЫЙ ОРГАН
ФЕДЕРАЛЬНОЙ СЛУЖБЫ
ГОСУДАРСТВЕННОЙ СТАТИСТИКИ
ПО РЕСПУБЛИКЕ САХА (ЯКУТИЯ)

Оперативные данные по индексу потребительских цен и стоимости условного (минимального) набора продуктов питания по Республике Саха (Якутия)



декабрь 2022 года



ТЕРРИТОРИАЛЬНЫЙ ОРГАН
ФЕДЕРАЛЬНОЙ СЛУЖБЫ
ГОСУДАРСТВЕННОЙ СТАТИСТИКИ
ПО РЕСПУБЛИКЕ САХА (ЯКУТИЯ)

**Оперативные данные
по индексу потребительских цен
и стоимости условного
(минимального) набора
продуктов питания
по Республике Саха (Якутия)**

декабрь 2022 года

- 03** ИНДЕКСЫ ПОТРЕБИТЕЛЬСКИХ ЦЕН
- 07** ИНДЕКСЫ ЦЕН НА ОТДЕЛЬНЫЕ ГРУППЫ ПРОДОВОЛЬСТВЕННЫХ ТОВАРОВ
- 08** ИНДЕКСЫ ЦЕН НА ПЛОДООВОЩНУЮ ПРОДУКЦИЮ
- 09** СРЕДНИЕ ЦЕНЫ НА ПЛОДООВОЩНУЮ ПРОДУКЦИЮ
- 10** ИНДЕКСЫ ЦЕН НА ОТДЕЛЬНЫЕ ГРУППЫ НЕПРОДОВОЛЬСТВЕННЫХ ТОВАРОВ
- 11** ИНДЕКСЫ ЦЕН НА ТАБАЧНЫЕ ИЗДЕЛИЯ И СПИЧКИ
- 12** ИНДЕКСЫ ЦЕН НА ТОПЛИВО МОТОРНОЕ
- 13** ИНДЕКСЫ ЦЕН НА МОЮЩИЕ И ЧИСТЯЩИЕ СРЕДСТВА
- 14** ИНДЕКСЫ ЦЕН И ТАРИФОВ НА УСЛУГИ
- 15** ИНДЕКСЫ ЦЕН НА МЕДИЦИНСКИЕ УСЛУГИ
- 16** ИНДЕКСЫ ЦЕН НА УСЛУГИ ТРАНСПОРТА
- 17** СТОИМОСТЬ И ИЗМЕНЕНИЕ СТОИМОСТИ УСЛОВНОГО (МИНИМАЛЬНОГО) НАБОРА ПРОДУКТОВ ПИТАНИЯ
- 18** СТОИМОСТЬ И ИЗМЕНЕНИЕ СТОИМОСТИ УСЛОВНОГО (МИНИМАЛЬНОГО) НАБОРА ПРОДУКТОВ ПИТАНИЯ ПО РЕСПУБЛИКЕ САХА (ЯКУТИЯ) В СРАВНЕНИИ С РОССИЙСКОЙ ФЕДЕРАЦИЕЙ И РЕГИОНАМИ ДАЛЬНЕВОСТОЧНОГО ФЕДЕРАЛЬНОГО ОКРУГА





ИНДЕКСЫ ПОТРЕБИТЕЛЬСКИХ ЦЕН

ДЕКАБРЬ 2022 г. В % К ПРЕДЫДУЩЕМУ МЕСЯЦУ

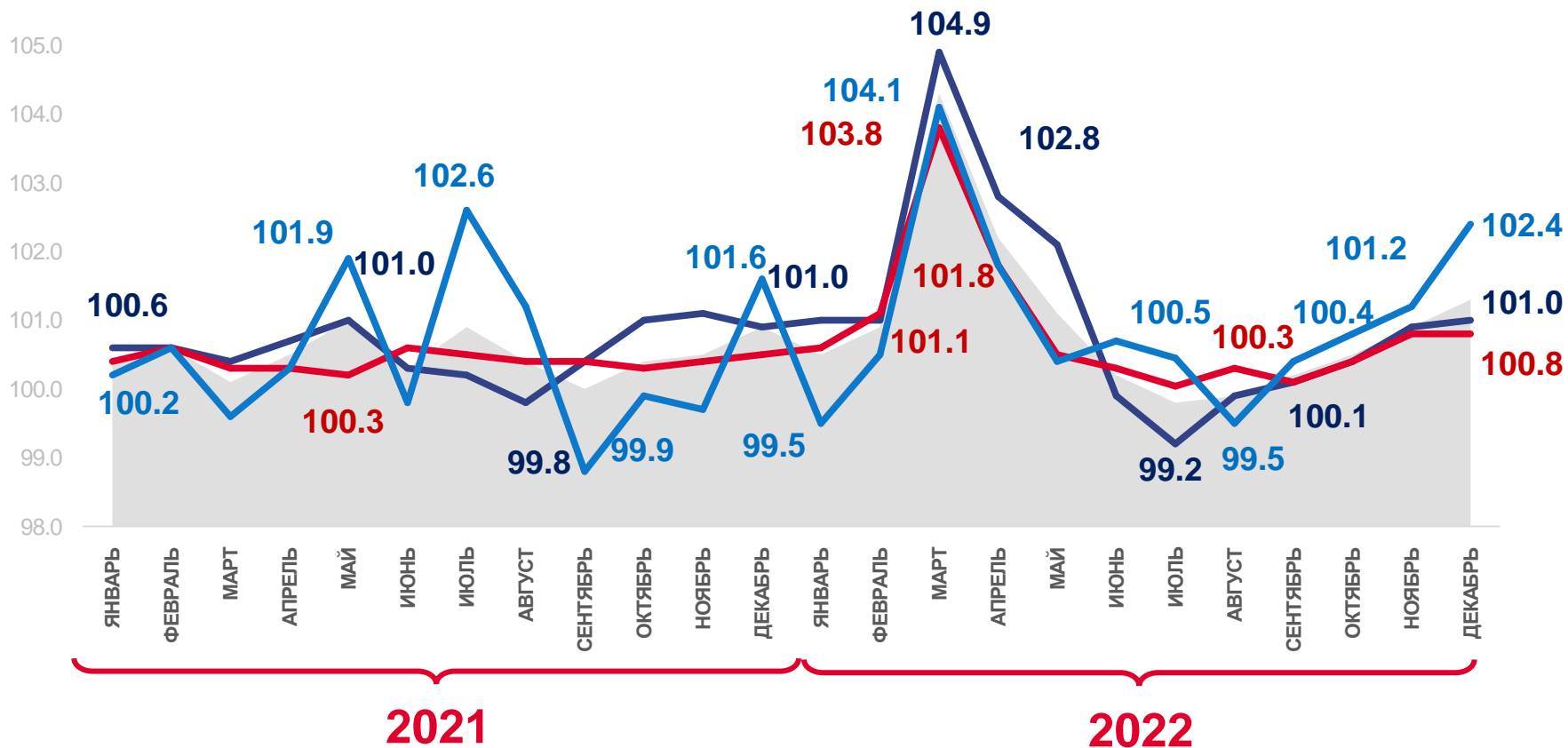
ИНДЕКС ПОТРЕБИТЕЛЬСКИХ ЦЕН

ИПЦ **101.3**

Продовольственные товары **101.0**

Непродовольственные товары **100.8**

Услуги **102.4**



Индекс потребительских цен
Продовольственные товары

Непродовольственные товары

Услуги





ИНДЕКСЫ ПОТРЕБИТЕЛЬСКИХ ЦЕН

ДЕКАБРЬ 2022 г. В % К ДЕКАБРЮ ПРЕДЫДУЩЕГО ГОДА

ИНДЕКС ПОТРЕБИТЕЛЬСКИХ ЦЕН



ипц

112.3



Продовольственные товары

113.8



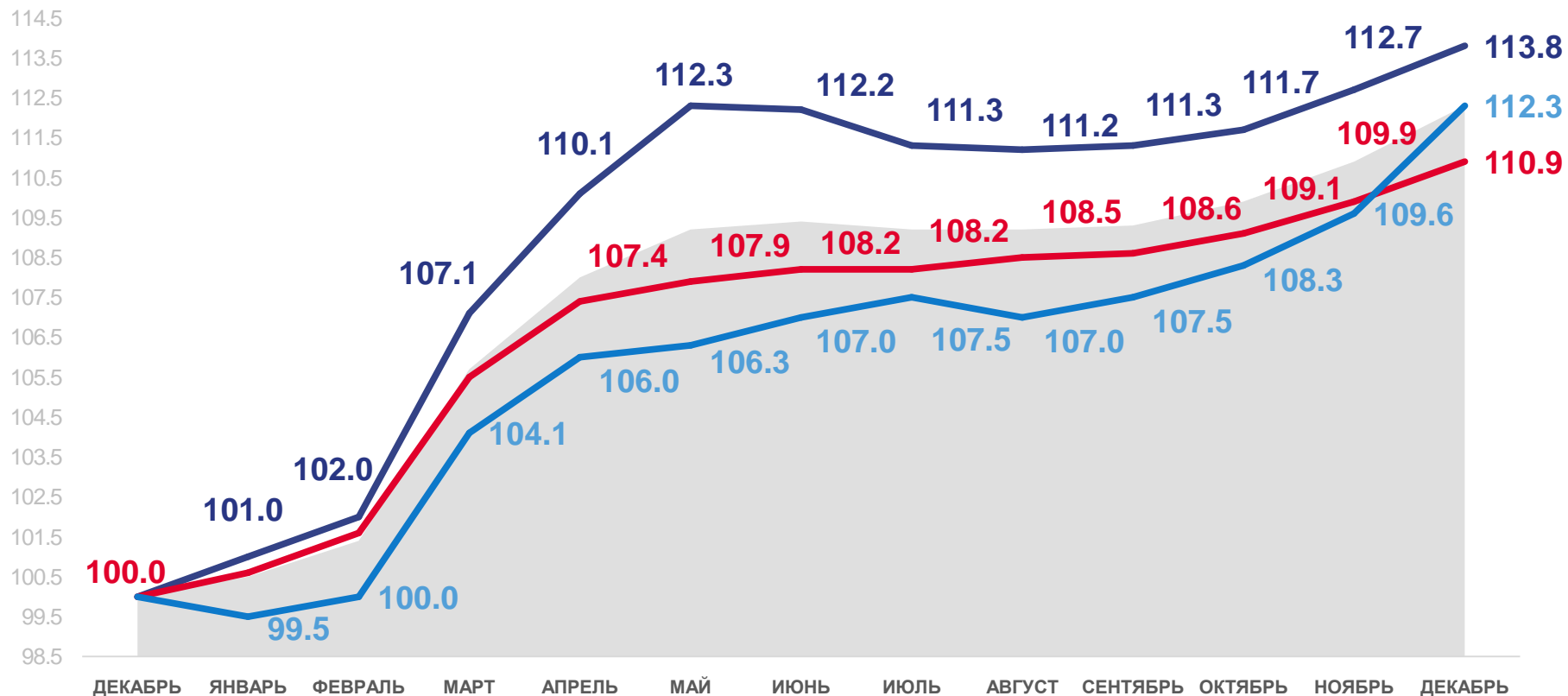
Непродовольственные товары

110.9



Услуги

112.3



Индекс потребительских цен



Непродовольственные товары



Услуги

Продовольственные товары





ИНДЕКСЫ ПОТРЕБИТЕЛЬСКИХ ЦЕН

ДЕКАБРЬ 2022 г. В % К СООТВЕТСТВУЮЩЕМУ МЕСЯЦУ ПРЕДЫДУЩЕГО ГОДА

ИНДЕКС ПОТРЕБИТЕЛЬСКИХ ЦЕН



ипц

112.3



Продовольственные товары

113.8



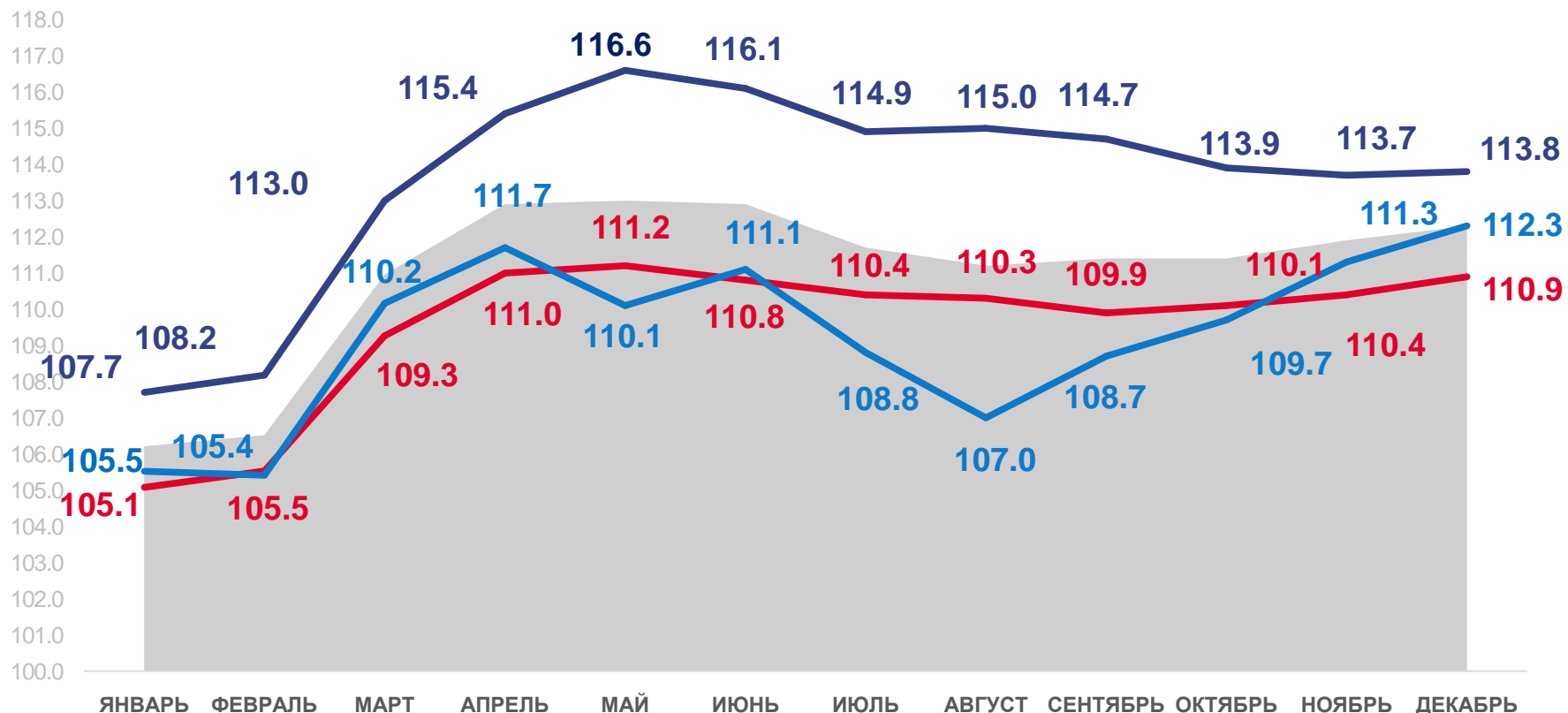
Непродовольственные товары

110.9



Услуги

112.3



Индекс потребительских цен



Непродовольственные товары



Услуги



Продовольственные товары





ИНДЕКСЫ ПОТРЕБИТЕЛЬСКИХ ЦЕН

ЯНВАРЬ- ДЕКАБРЬ 2022 г. В % К СООТВЕТСТВУЮЩЕМУ ПЕРИОДУ ПРЕДЫДУЩЕГО ГОДА

ИНДЕКС ПОТРЕБИТЕЛЬСКИХ ЦЕН



ипц

111.1



Продовольственные товары

113.6



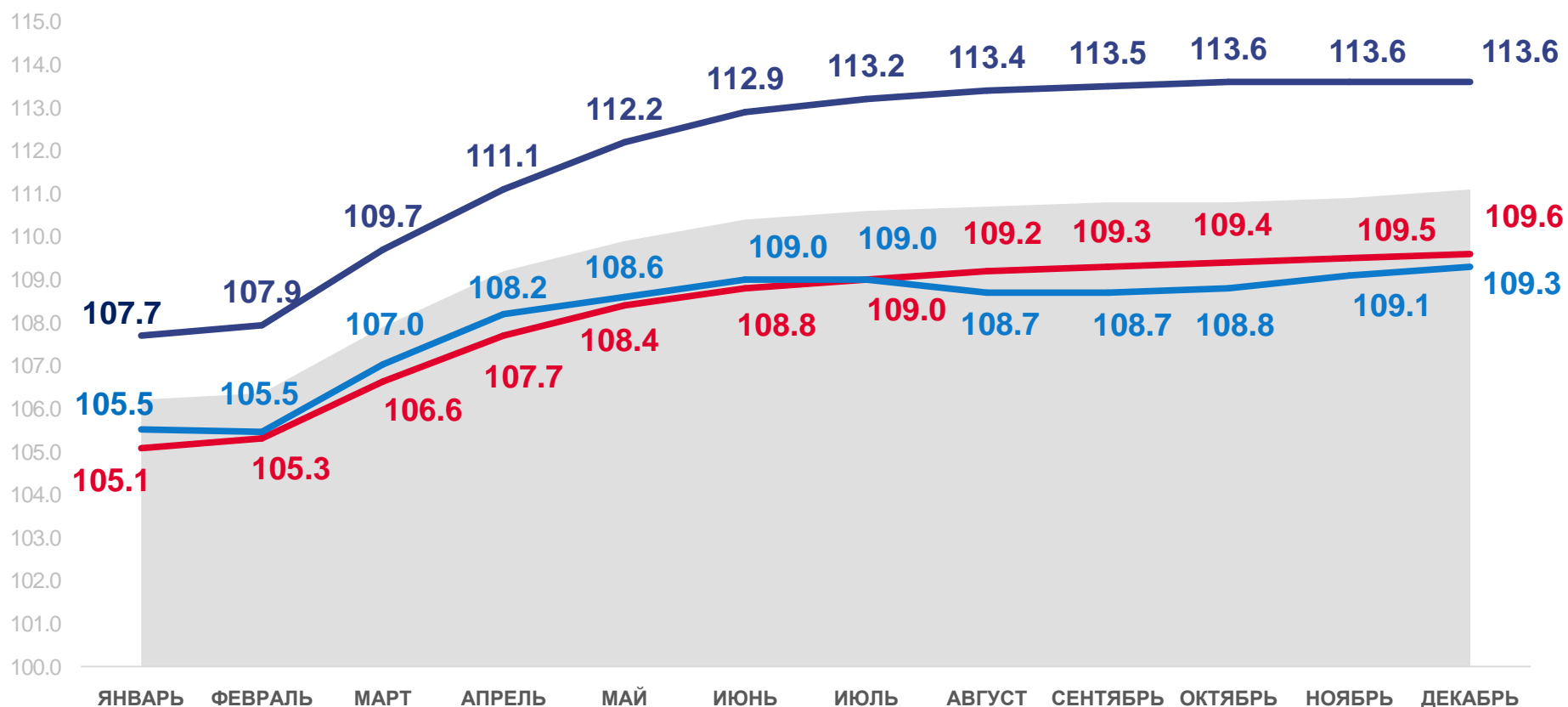
Непродовольственные товары

109.6



Услуги

109.3



Индекс потребительских цен



Непродовольственные товары



Услуги



Продовольственные товары





ИНДЕКСЫ ЦЕН НА ОТДЕЛЬНЫЕ ГРУППЫ ПРОДОВОЛЬСТВЕННЫХ ТОВАРОВ

ДЕКАБРЬ 2022 г. В % К ПРЕДЫДУЩЕМУ МЕСЯЦУ

ИНДЕКС ЦЕН НА ПРОДОВОЛЬСТВЕННЫЕ ТОВАРЫ



101.0

Продовольственные товары



103.6

Флодоовощная продукция,
включая картофель



101.3

Яйца куриные



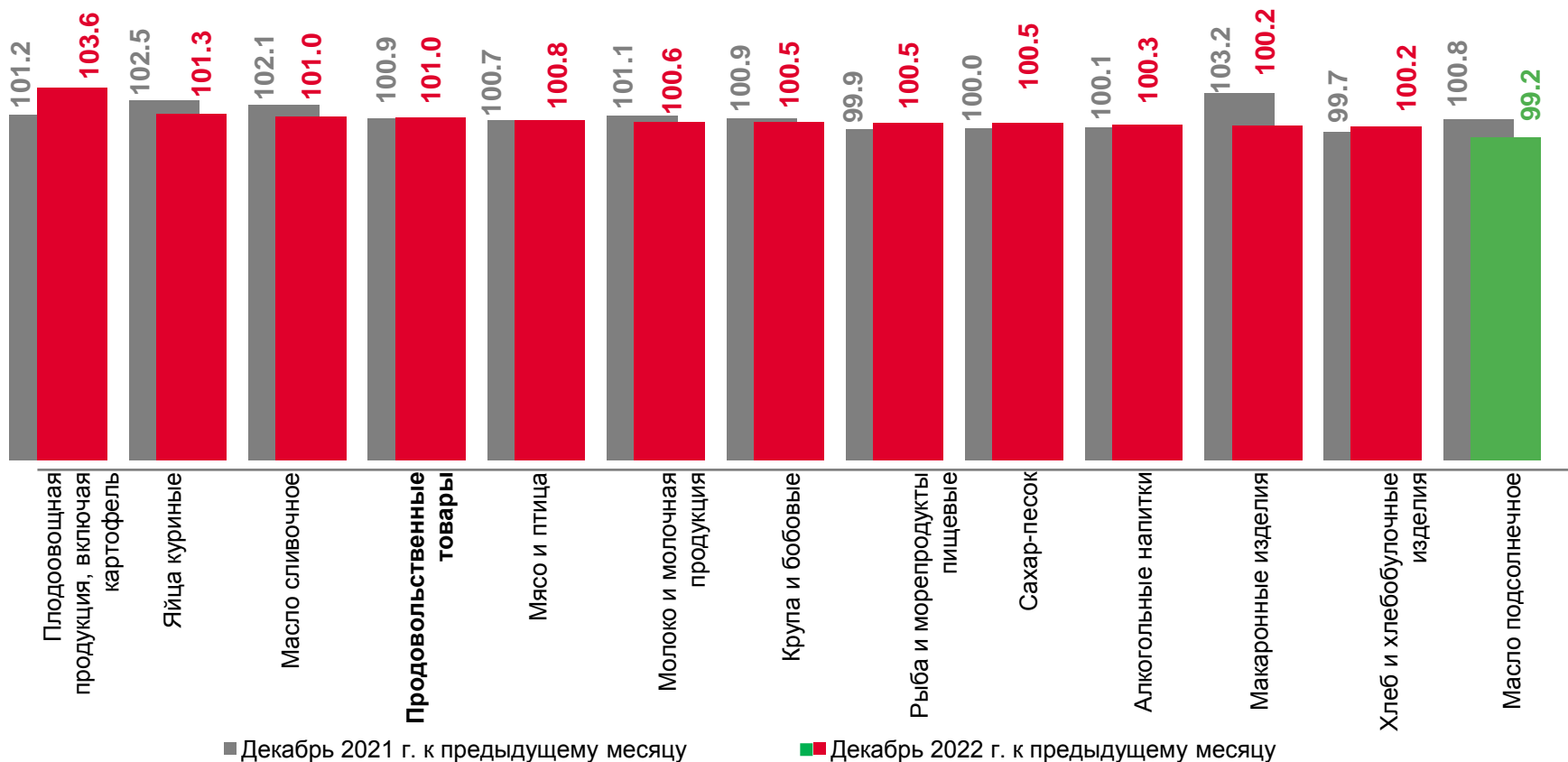
101.0

Масло сливочное



99.2

Масло подсолнечное



■ Декабрь 2021 г. к предыдущему месяцу

■ Декабрь 2022 г. к предыдущему месяцу



ИНДЕКСЫ ЦЕН НА ПЛОДОВООЩНУЮ ПРОДУКЦИЮ

ДЕКАБРЬ 2022 г. В % К ПРЕДЫДУЩЕМУ МЕСЯЦУ

ИНДЕКС ЦЕН НА ПЛОДОВООЩНУЮ ПРОДУКЦИЮ



Плодоовощная продукция,
включая картофель

103.6



Огурцы свежие

114.1



Капуста белокочанная свежая

109.1



Помидоры свежие

108.0



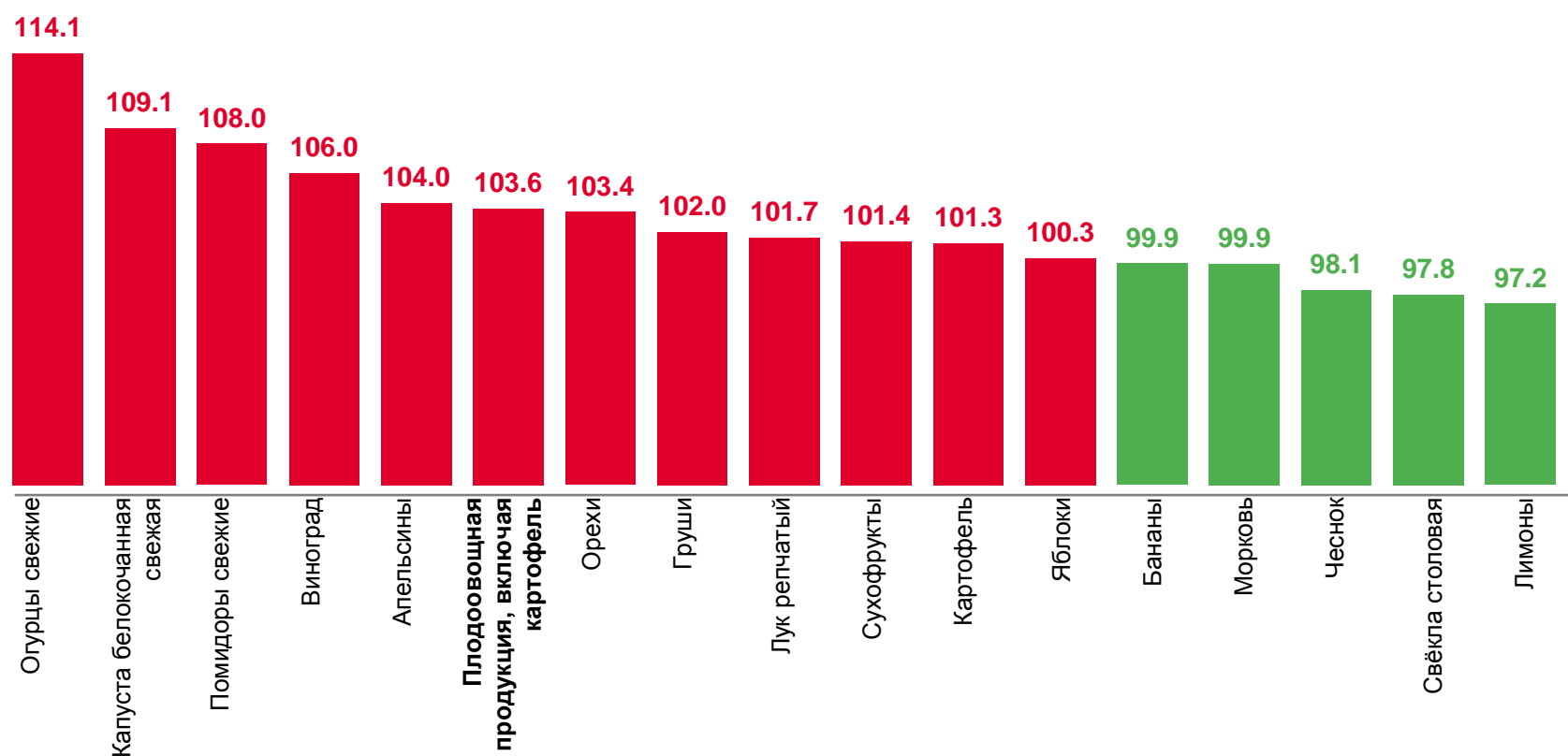
Свекла столовая

97.8



Лимоны

97.2





СРЕДНИЕ ЦЕНЫ НА ПЛОДООВОЩНУЮ ПРОДУКЦИЮ

ДЕКАБРЬ 2022 г., РУБЛЕЙ ЗА КИЛОГРАММ



Картофель



77.17 ₪



Огурцы свежие



310.73 ₪



Лимоны



351.59 ₪



Капуста белокочанная свежая



72.29 ₪



Помидоры свежие



323.42 ₪



Бананы



218.17 ₪



Лук репчатый



69.61 ₪



Яблоки



231.10 ₪



Сухофрукты



445.13 ₪



Свёкла столовая



94.99 ₪



Груши



307.34 ₪



Орехи



1278.88 ₪



Морковь



124.12 ₪



Апельсины



248.59 ₪



Чеснок



409.77 ₪



Виноград



329.05 ₪



ИНДЕКСЫ ЦЕН НА ОТДЕЛЬНЫЕ ГРУППЫ НЕПРОДОВОЛЬСТВЕННЫХ ТОВАРОВ

ДЕКАБРЬ 2022 г. В % К ПРЕДЫДУЩЕМУ МЕСЯЦУ

ИНДЕКС ЦЕН НА НЕПРОДОВОЛЬСТВЕННЫЕ ТОВАРЫ



Непродовольственные товары

100.8



Строительные материалы

103.8



Моющие и чистящие средства

101.7



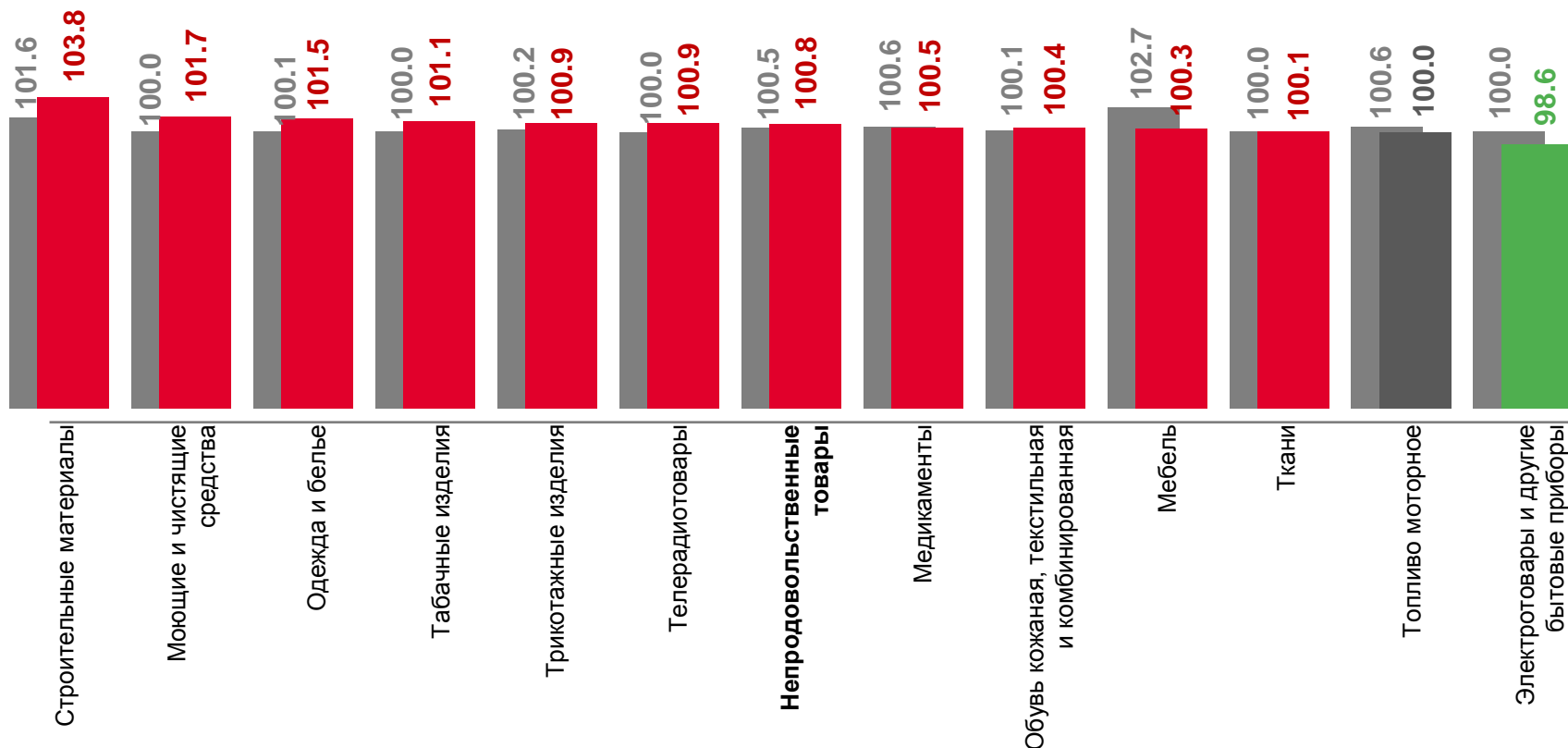
Одежда и белье

101.5



Электротовары и другие бытовые приборы

98.6



■ Декабрь 2021 г. к предыдущему месяцу

■ Декабрь 2022 г. к предыдущему месяцу





ИНДЕКСЫ ЦЕН НА ТАБАЧНЫЕ ИЗДЕЛИЯ И СПИЧКИ

ДЕКАБРЬ 2022 г. В % К ПРЕДЫДУЩЕМУ МЕСЯЦУ

СРЕДНИЕ ЦЕНЫ НА ТАБАЧНЫЕ ИЗДЕЛИЯ И СПИЧКИ



▲ 172.75 ₽

Сигареты с фильтром, пачка



▲ 4.74 ₽

Спички, коробок

ИНДЕКС ЦЕН НА ТАБАЧНЫЕ ИЗДЕЛИЯ И СПИЧКИ

101.1



Сигареты с фильтром

103.5



Спички

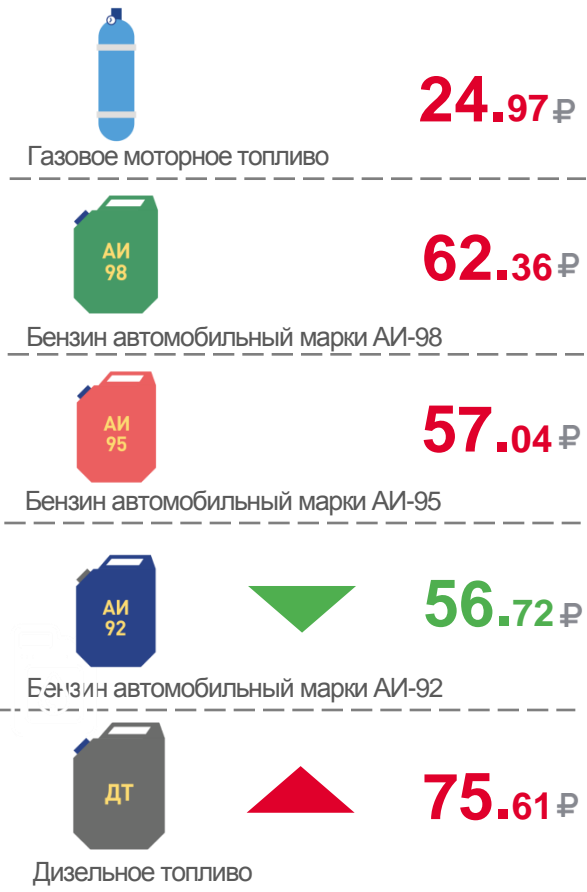




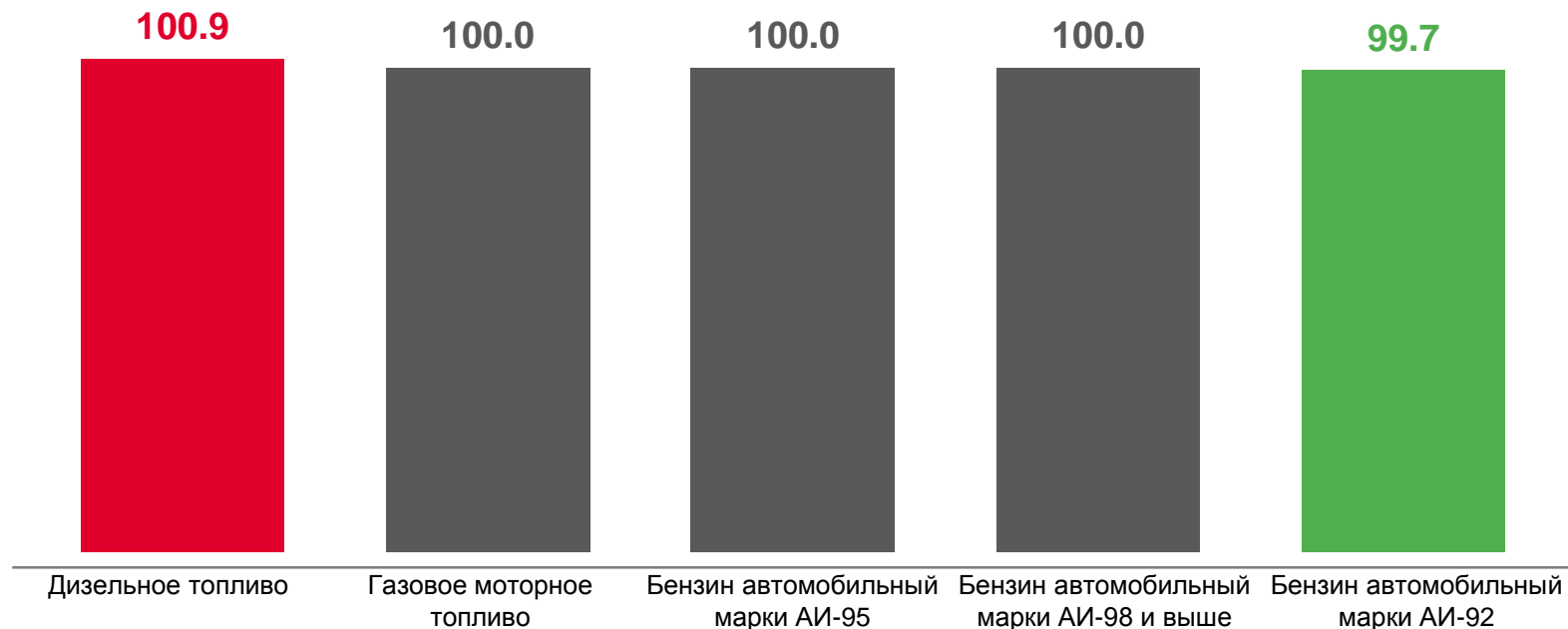
ИНДЕКСЫ ЦЕН НА ТОПЛИВО МОТОРНОЕ

ДЕКАБРЬ 2022 г. В % К ПРЕДЫДУЩЕМУ МЕСЯЦУ

СРЕДНИЕ ЦЕНЫ НА ТОПЛИВО МОТОРНОЕ,
рублей за литр



ИНДЕКС ЦЕН НА ТОПЛИВО МОТОРНОЕ





ИНДЕКСЫ ЦЕН НА МОЮЩИЕ И ЧИСТЯЩИЕ СРЕДСТВА

ДЕКАБРЬ 2022 г. В % К ПРЕДЫДУЩЕМУ МЕСЯЦУ

СРЕДНИЕ ЦЕНЫ НА МОЮЩИЕ И ЧИСТЯЩИЕ СРЕДСТВА



81.09 ₴

Мыло хозяйственное, 200 гр.



360.09 ₴

Порошок стиральный, кг



509.81 ₴

Жидкие чистящие и моющие средства, л



417.10 ₴

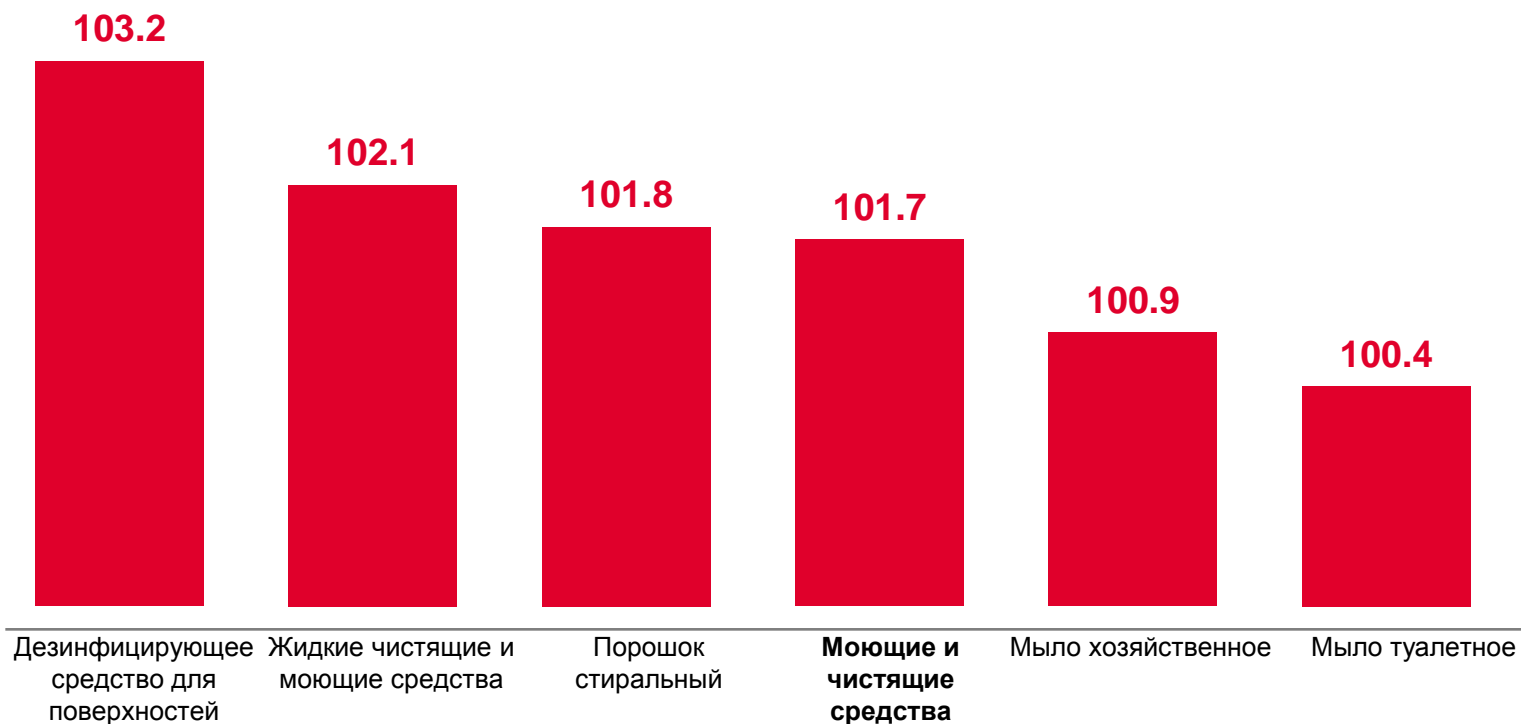
Дезинфицирующее средство для поверхностей, л



87.40 ₴

Мыло туалетное, 100 гр.

ИНДЕКС ЦЕН НА МОЮЩИЕ И ЧИСТЯЩИЕ СРЕДСТВА

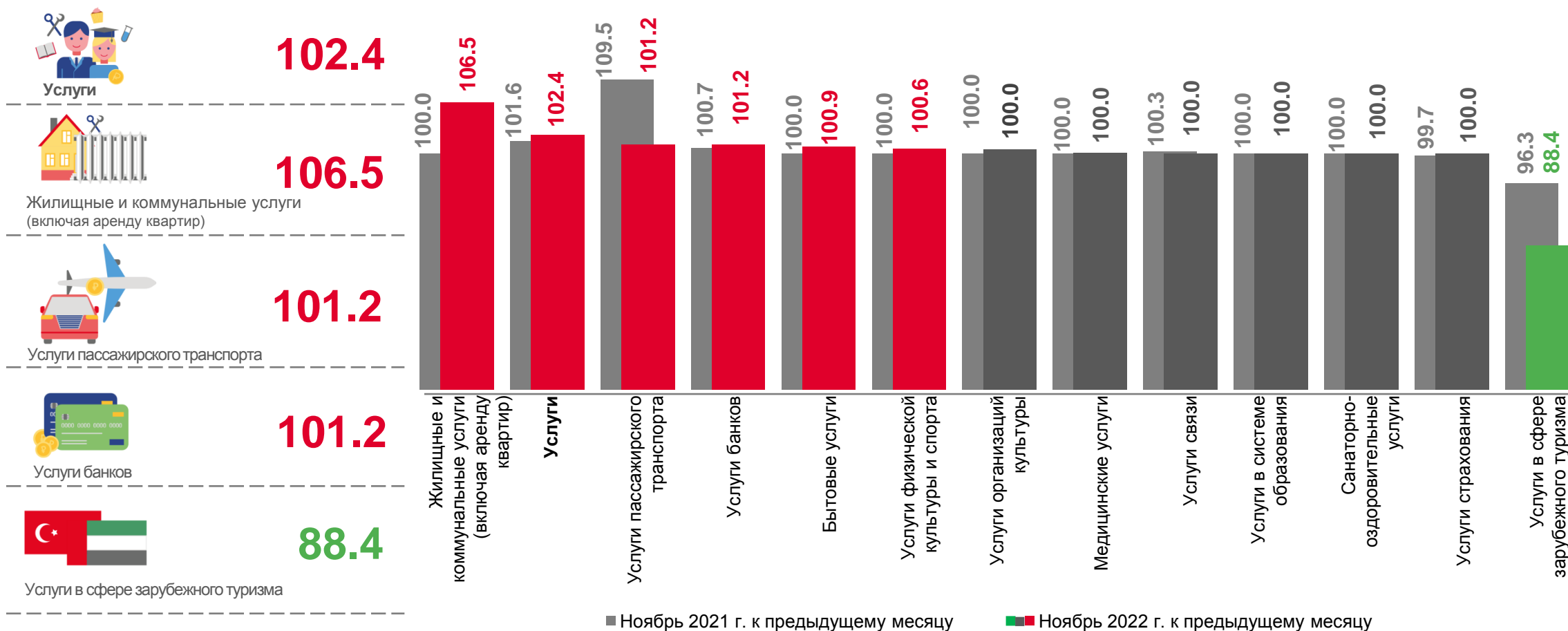




ИНДЕКСЫ ЦЕН И ТАРИФОВ НА УСЛУГИ

ДЕКАБРЬ 2022 г. В % К ПРЕДЫДУЩЕМУ МЕСЯЦУ

ИНДЕКС ЦЕН И ТАРИФОВ НА УСЛУГИ

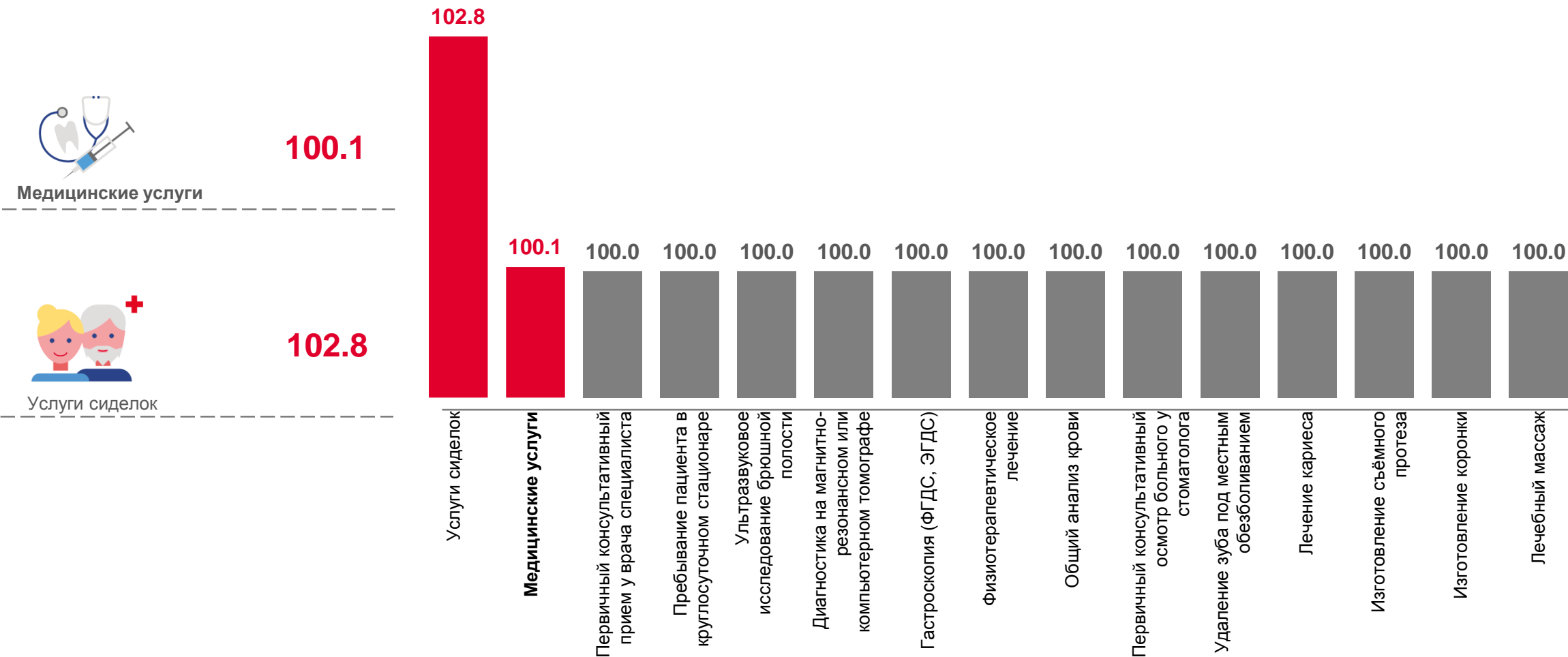


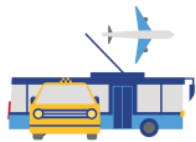


ИНДЕКСЫ ЦЕН НА МЕДИЦИНСКИЕ УСЛУГИ

ДЕКАБРЬ 2022 г. В % К ПРЕДЫДУЩЕМУ МЕСЯЦУ

ИНДЕКС ЦЕН НА МЕДИЦИНСКИЕ УСЛУГИ





ИНДЕКСЫ ЦЕН НА УСЛУГИ ТРАНСПОРТА

ДЕКАБРЬ 2022 г. В % К ПРЕДЫДУЩЕМУ МЕСЯЦУ

ИНДЕКС ЦЕН НА УСЛУГИ ТРАНСПОРТА



101.2

Услуги пассажирского транспорта



110.0

Проезд в междугороднем автобусе



103.0

Проезд в такси



99.9

Полет в самолете

110.0

Проезд в междугороднем автобусе

103.0

Проезд в такси

102.8

Железнодорожный транспорт

101.2

Услуги пассажирского транспорта

100.0

Проезд в городском автобусе

100.0

Услуги аренды автомобилей

99.9

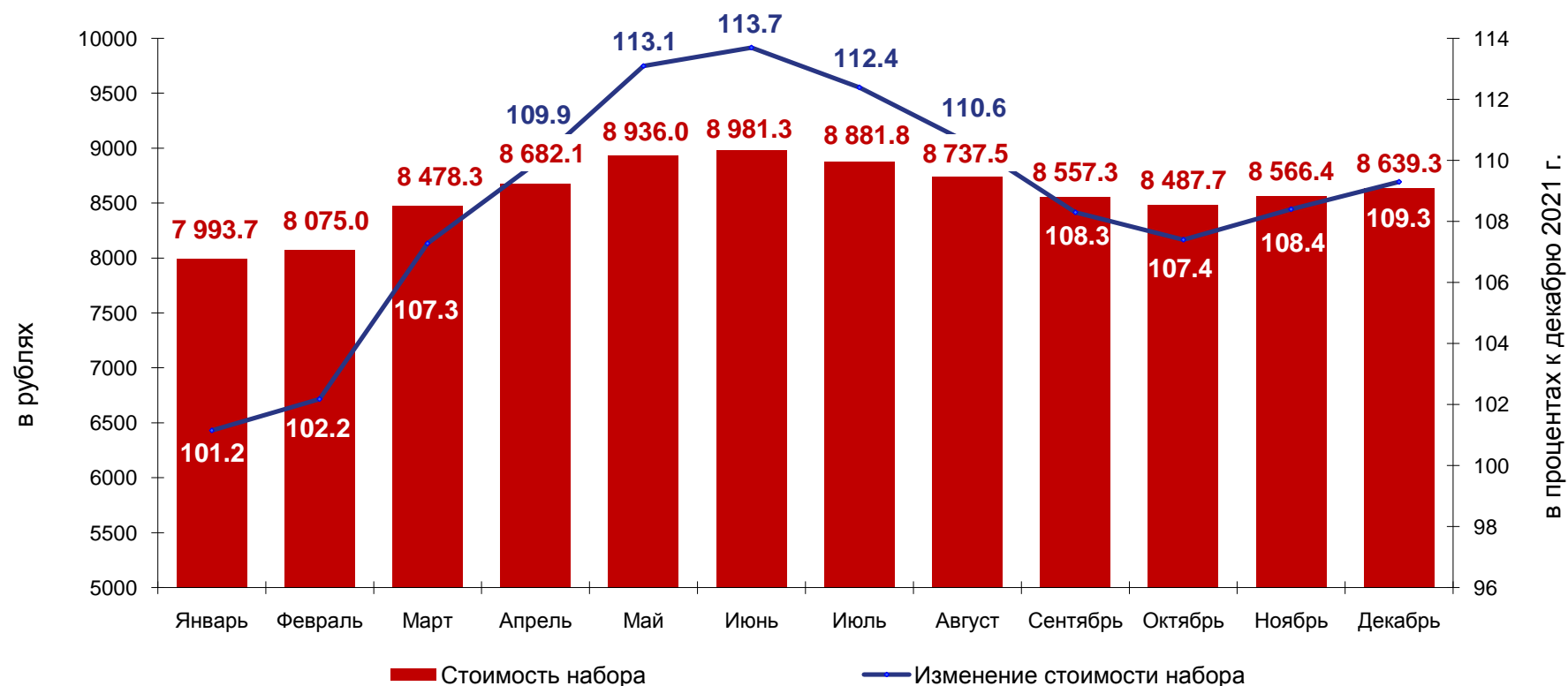
Полет в салоне экономического класса самолета





СТОИМОСТЬ И ИЗМЕНЕНИЕ СТОИМОСТИ УСЛОВНОГО (МИНИМАЛЬНОГО) НАБОРА ПРОДУКТОВ ПИТАНИЯ

ПО РЕСПУБЛИКЕ САХА (ЯКУТИЯ)
НА КОНЕЦ ДЕКАБРЯ 2022 г.





СТОИМОСТЬ И ИЗМЕНЕНИЕ СТОИМОСТИ УСЛОВНОГО (МИНИМАЛЬНОГО) НАБОРА ПРОДУКТОВ ПИТАНИЯ

ПО РЕСПУБЛИКЕ САХА (ЯКУТИЯ) В СРАВНЕНИИ С РОССИЙСКОЙ ФЕДЕРАЦИЕЙ И РЕГИОНАМИ ДАЛЬНЕВОСТОЧНОГО ФЕДЕРАЛЬНОГО ОКРУГА НА КОНЕЦ ДЕКАБРЯ 2022 г.

